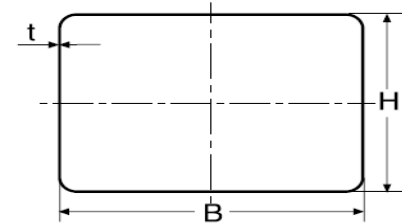
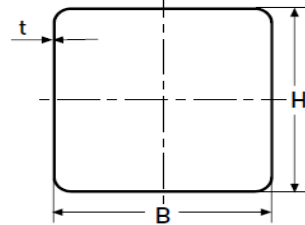
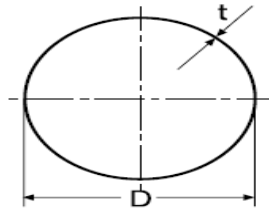


Tubos laminados en frío



Diámetro Exterior (mm) D	Espesor (mm) t	Masa Lineal (kg/m)
10	0,8	0,201
10	1	0,243
10	1,25	0,292
12	0,6	0,188
12	0,8	0,245
12	1	0,298
12	1,25	0,358
13	0,6	0,203
13	0,8	0,264
13	1	0,322
13	1,25	0,386
14	0,8	0,276
14	1	0,338
14	1,25	0,405
16	0,6	0,24
16	0,8	0,314
16	1	0,385
16	1,25	0,462

Dimensiones (mm) B	Espesor (mm) t	Masa Lineal (kg/m)
10	1	0,306
10	1,25	0,367
12	1	0,385
12	1,25	0,462
14	1	0,432
16	1	0,502
16	1,25	0,603
20	1	0,636
20	1,25	0,763
22	1	0,699
22	1,25	0,838
25	1	0,777
25	1,25	0,933
30	1	0,95
30	1,25	1,14
35	1	1,107
40	1,25	1,517

Dimensiones (mm)	Espesor t (mm)	Masa Lineal (kg/m)
15 x 10	1	0,385
15 x 10	1,25	0,462
20 x 10	1	0,463
20 x 15	1	0,542
25 x 10	1	0,542
25 x 15	1	0,636
30 x 10	1	0,636
30 x 15	1	0,699
30 x 15	1,25	0,838
30 x 20	0,8	0,628
30 x 20	1	0,777
30 x 20	1,25	0,933
35 x 15	1	0,777
35 x 20	0,8	0,691
35 x 20	1	0,856
35 x 20	1,25	1,027
40 x 10	1	0,777
40 x 15	1	0,856

Diámetro Exterior (mm) D	Espesor t (mm)	Masa Lineal (kg/m)
18	1	0,44
18	1,25	0,528
19	0,6	0,287
19	0,8	0,377
19	1	0,463
19	1,25	0,556
20	1	0,487
20	1,25	0,584
22	0,8	0,44
22	1	0,542
22	1,25	0,65
25	0,8	0,502
25	1	0,62
25	1,25	0,744
28	1	0,714
28	1,25	0,857
30	1	0,738
30	1,25	0,885
32	1	0,777
32	1,25	0,933
35	1	0,856
35	1,25	1,027
38	1,25	1,14
40	1,25	1,187
41	1,25	1,215
42	1,25	1,234
45	1,25	1,328
48	1,25	1,422

Dimensiones (mm)	Espesor t (mm)	Masa Lineal (kg/m)
40 x 20	1	0,95
40 x 20	1,25	1,14
40 x 30	1	1,107
50 x 10	1	0,95
50 x 20	1,25	1,328
50 x 30	1,25	1,517
70 x 20	1,25	1,705

Diámetro Exterior (mm) D	Espesor (mm) t	Masa Lineal (kg/m)
50	1,25	1,517

Intracero Digital no se hace responsable respecto al uso indebido de los datos ofrecidos. El Usuario entiende y acepta que la información ofrecida es meramente orientativa.