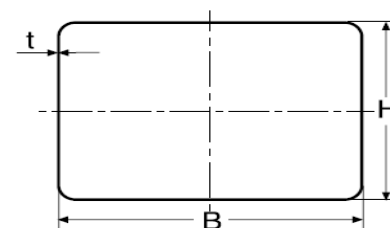
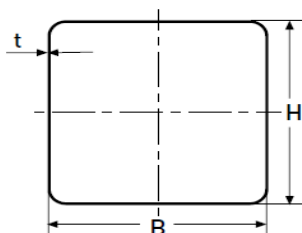
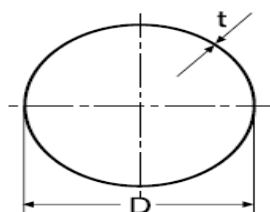


Tubos laminados

Caliente, Decapados y Galvanizados



Díámetro Exterior (mm) D	Espesor (mm) t	Masa Lineal (kg/m)
10	1,5	0,353
10	2	0,455
12	1,5	0,436
12	2	0,565
13	1,5	0,471
13	2	0,612
14	1,5	0,495
14	2	0,644
16	1,5	0,565
16	2	0,738
18	1,5	0,648
18	2	0,848
19	1,5	0,683
19	2	0,895
20	1,5	0,718

Dimensiones (mm) B	Espesor (mm) t	Masa Lineal (kg/m)
10	1,5	0,447
12	1,5	0,565
14	1,5	0,636
16	1,5	0,742
16	2	0,973
18	1,5	0,824
20	1,5	0,942
20	2	1,225
22	1,5	1,036
22	2	1,366
25	1,5	1,154
25	2	1,523
28	1,5	1,178
28	2	1,554
30	1,5	1,389

Dimensiones BxH(mm)	Espesor t (mm)	Masa Lineal (kg/m)
15 x 10	1,5	0,565
20 x 10	1,5	0,683
20 x 15	1,5	0,801
25 x 10	1,5	0,801
25 x 15	1,5	0,942
25 x 15	2	1,24
30 x 10	1,5	0,942
30 x 15	1,5	1,036
30 x 20	1,5	1,154
30 x 20	2	1,523
30 x 25	1,5	1,272
32 x 13	1,5	1,036
35 x 10	1,5	1,036
35 x 15	1,5	1,154
35 x 20	1,5	1,272

Diámetro Exterior (mm) D	Espesor (mm) t	Masa Lineal (kg/m)
20	2	0,942
22	1,5	0,801
22	2	1,052
22	2,5	1,052
25	1,5	0,918
25	2	1,209
28	1,5	1,036
28	2	1,366
30	1,5	1,095
30	2	1,444
32	1,5	1,154
32	2	1,523
33	1,5	1,213
34	1,5	1,236
34	2	1,633
35	1,5	1,272
35	2	1,68
38	1,5	1,389
38	2	1,837
40	1,5	1,472
40	2	1,947
41	1,5	1,507
41	2	1,994
42	1,5	1,531
42	2	2,025
45	1,5	1,625
45	2	2,151
48	1,5	1,766

Dimensiones (mm) B	Espesor (mm) t	Masa Lineal (kg/m)
30	2	1,837
32	1,5	1,484
32	2	1,963
35	1,5	1,625
35	2	2,151
38	1,5	1,766
38	2	2,339
40	1,5	1,86
40	2	2,465
45	1,5	2,096
45	2	2,779
50	1,5	2,331
50	2	3,093
60	1,5	2,802
60	2	3,721
70	2	4,349
80	1,5	3,744
80	2	4,977
100	2	6,233

Dimensiones BxH(mm)	Espesor t (mm)	Masa Lineal (kg/m)
35 x 20	2	1,68
35 x 25	1,5	1,389
40 x 10	1,5	1,154
40 x 15	1,5	1,272
40 x 20	1,5	1,389
40 x 20	2	1,837
40 x 25	1,5	1,507
40 x 25	2	1,994
40 x 30	1,5	1,625
40 x 30	2	2,151
45 x 20	1,5	1,507
45 x 25	1,5	1,625
45 x 25	2	2,167
50 x 10	1,5	1,389
50 x 14	1,5	1,507
50 x 14	2	1,994
50 x 20	1,5	1,625
50 x 20	2	2,151
50 x 25	1,5	1,743
50 x 25	2	2,308
50 x 30	1,5	1,86
50 x 30	2	2,465
50 x 35	1,5	1,978
50 x 40	1,5	2,096
50 x 40	2	2,779
55 x 25	1,5	1,86
55 x 25	2	2,465
55 x 35	1,5	2,096

Diámetro Exterior (mm) D	Espesor t (mm)	Masa Lineal (kg/m)
48	2	2,324
50	1,5	1,86
50	2	2,465
55	1,5	2,025
55	2	2,685
57	1,5	2,096
57	2	2,779
60	1,5	2,214
60	2	2,936
65	1,5	2,379
65	2	3,156
70	1,5	2,567
70	2	3,407
75	1,5	2,802
75	2	3,721
80	1,5	2,956
80	2	3,925
89	2	4,349
100	2	4,898

Dimensiones BxH(mm)	Espesor t (mm)	Masa Lineal (kg/m)
55 x 35	2	2,779
60 x 10	1,5	1,625
60 x 15	1,5	1,743
60 x 20	1,5	1,86
60 x 25	1,5	1,978
60 x 30	1,5	2,096
60 x 30	2	2,779
60 x 40	1,5	2,331
60 x 40	2	3,093
70 x 20	1,5	2,096
70 x 20	2	2,779
70 x 30	1,5	2,331
70 x 30	2	3,093
70 x 40	1,5	2,567
70 x 40	2	3,407
80 x 20	1,5	2,331
80 x 30	1,5	2,567
80 x 40	1,5	2,802
80 x 40	2	3,721
80 x 60	2	4,349
90 x 40	2	4,035
90 x 50	2	4,349
100 x 40	2	4,349
100 x 50	2	4,663
100 x 60	2	4,977
120 x 40	2	4,977
120 x 60	2	5,605

Intracero Digital no se hace responsable respecto al uso indebido de los datos ofrecidos. El Usuario entiende y acepta que la información ofrecida es meramente orientativa.